

приложение к порядку составления и утверждения плана финансово-хозяйственной деятельности муниципального бюджетного учреждения подведомственного управлению образования администрации города Невинномысска

УТВЕРЖДАЮ

Заведующая МБДОУ № 154 г. Невинномысска

(наименование должности лица, утверждающего документ)



Н.Ю. Прохорова

(подпись)

(расшифровка подписи)

« \_\_\_\_\_ »

2017г.

План финансово-хозяйственной деятельности  
на 2017 год

« 06 » июня 2017 г.

Наименование муниципального бюджетного учреждения:

Муниципальное бюджетное дошкольное образовательное учреждение «Детский сад общеразвивающего вида № 154 «Почемучка» с приоритетным осуществлением физического направления развития воспитанников» города Невинномысска

ИНН/ КПП

2631022553/263101001

Единица измерения:

Руб.

Наименование органа, осуществляющего функции и полномочия учредителя

Управление образования администрации города Невинномысска

Адрес фактического местонахождения

муниципального бюджетного общеобразовательного учреждения

357115, Российская Федерация, Ставропольский край, г. Невинномысск, ул. Кооперативная ,172

форма по КФД

Дата

по ОКПО

по ОКЕИ

КОДЫ


**I. Сведения о деятельности муниципального бюджетного учреждения управления образования**

- 1.1. Цели деятельности муниципального бюджетного учреждения: образовательная деятельность по образовательным программам дошкольного образования, присмотр и уход за детьми.
- 1.2. Виды деятельности муниципального бюджетного учреждения: реализация основных общеобразовательных программ дошкольного образования, в том числе программ, адаптированных для детей с ограниченными возможностями здоровья и детей-инвалидов;
- 1.3. Перечень услуг (работ), осуществляемых на платной основе: реализация дополнительной образовательной программы по физическому развитию через различные виды спорта, реализация дополнительных образовательных программ по обучению детей чтению, хореографии, нетрадиционным техникам рисования

Показатели финансового состояния учреждения  
на 06 июля 2017г.  
(последнюю отчетную дату)

руб.

	Общая балансовая стоимость недвижимого государственного (муниципального) имущества, закрепленного собственником имущества за учреждением образования на праве оперативного управления	12265737
	Общая балансовая стоимость недвижимого государственного (муниципального) имущества, приобретенного учреждением за счет выделенных собственником имущества учреждения средств	
	Общая балансовая стоимость недвижимого государственного (муниципального) имущества, приобретенного учреждением за счет доходов, полученных от иной приносящей доход деятельности	
	Общая балансовая стоимость движимого государственного (муниципального) имущества :	1898462,75
	в том числе:	
	балансовая стоимость особо ценного движимого имущества	1004254,53

№ п/п	Наименование показателя	Сумма, руб.
1	2	3
	Нефинансовые активы, всего:	14164199,75
	из них: недвижимое имущество, всего:	12265737
	в том числе: остаточная стоимость	6686726,82
	особо ценное движимое имущество, всего:	1004254,53
	в том числе: остаточная стоимость	173440,34
	Финансовые активы, всего:	1428050,3
	из них: денежные средства учреждения, всего	814152,77
	в том числе: денежные средства учреждения на счетах	
	денежные средства учреждения, размещенные на депозиты в кредитной организации	

	иные финансовые инструменты	
	дебиторская задолженность по доходам	590280,72
	дебиторская задолженность по расходам	23616,81
	Обязательства, всего:	273480,92
	из них:	
	долговые обязательства	
	кредиторская задолженность:	273480,92
	в том числе:	
	просроченная кредиторская задолженность	


Главный бухгалтер МКУ Учетный центр  
города Невинномысска



подпись

Е.В. Матусевич  
(расшифровка подписи)

Ответственный исполнитель



должность



подпись




(расшифровка подписи)

**Показатели по поступлениям и выплатам учреждения**  
**МБДОУ № 154**  
на \_\_\_\_\_ 20\_\_ г.

Наименование показателя	Код строки	Код по бюджетной классификации Российской Федерации	Объем финансового обеспечения, руб. (с точностью до двух знаков после запятой - 0,00)							
			всего	в том числе:						поступления от оказания услуг (выполнения работ) на платной основе и от иной приносящей доход деятельности
				субсидии на финансовое обеспечение выполнения муниципального задания из федерального бюджета, бюджета субъекта Российской Федерации, местного бюджета	субсидии на финансовое обеспечение выполнения муниципального задания из бюджета Федерального фонда обязательного медицинского страхования	субсидии, предоставляемые в соответствии с абзацем вторым пункта 1 статьи 78.1 Бюджетного кодекса Российской Федерации	субсидии на осуществление капитальных вложений	средства обязательного медицинского страхования		
1	2	3	4	5	5.1*	6	7	8	9	10
<b>Поступления от доходов, всего:</b>	100	X	19 214 738,00	14 506 617,00		1 161 081,00			3 547 040,00	
в том числе:										
доходы от собственности	110	120		X		X	X	X		X
доходы от оказания услуг, работ	120	130	18 053 657,00	14 506 617,00		X	X		3 547 040,00	
доходы от штрафов, пеней, иных сумм принудительного изъятия	130	140		X		X	X	X		X
безвозмездные поступления от наднациональных организаций, правительств иностранных государств, международных финансовых организаций	140			X		X	X	X		X
иные субсидии, предоставленные из бюджета	150	180	1 161 081,00	X		1 161 081,00		X	X	X
прочие доходы	160			X		X	X	X		
доходы от операций с активами	180	X		X		X	X	X		X
<b>Выплаты по расходам, всего:</b>	200	X	19 570 995,98	14 653 720,02		1 161 081,00			3 756 194,96	
в том числе на:										
выплаты персоналу всего:	210	111, 112, 119	11 435 346,00	11 435 346,00						
из них:										
оплата труда и начисления на выплаты по оплате труда	211	111, 119	11 433 546,00	11 433 546,00						
Прочие выплаты	212	112	1 800,00	1 800,00						
социальные и иные выплаты населению, всего	220	321	1 143 922,00			1 143 922,00				
из них:										
уплату налогов, сборов и иных платежей, всего	230	850	505 621,34	504 003,10					1618,24	
из них:										
безвозмездные перечисления	240									
прочие расходы (кроме расходов на закупку товаров, работ, услуг)	250		0,00							
расходы на закупку товаров, работ, услуг, всего	260	X	6 486 106,64							
расходы на закупку товаров, работ, услуг, всего	270	244	6 486 106,64	2 714 370,92		17 159,00			3 754 576,72	
Поступление финансовых активов,	300	X								
из них:										
увеличение остатков средств	310									
прочие поступления	320									
Выбытие финансовых активов, всего	400									
Из них:										
уменьшение остатков средств	410									
прочие выбытия	420									
Остаток средств на начало года	500	X	356257,98	147103,02					209154,96	
Остаток средств на конец года	600	X								

Графа 5.1\* применяется при формировании Плана на 2018 год (на 2018 год и на плановый период 2019 и 2020 годов).

Заместитель начальника МБУ "ЦРО"  
города Невинномысска

  
\_\_\_\_\_ подпись

M.A. Петракова

Ответственный исполнитель ведущий экономист

  
\_\_\_\_\_ подпись

M.P. Гнатенко

147 103,02

209 154,96


Показатели выплат по расходам  
на закупку товаров, работ, услуг учреждения  
на \_\_\_\_\_ 20\_\_ г.

Наименование показателя	Код строки	Год начала закупки	Сумма выплат по расходам на закупку товаров, работ и услуг, руб. (с точностью до двух знаков после запятой - 0,00)									
			всего на закупки			в том числе:						
						в соответствии с Федеральным законом от 5 апреля 2013 г. N 44-ФЗ "О контрактной системе в сфере закупок товаров, работ, услуг для обеспечения государственных и муниципальных нужд"			в соответствии с Федеральным законом от 18 июля 2011 г. N 223-ФЗ "О закупках товаров, работ, услуг отдельными видами юридических лиц"			
			на 2017 г. очередной финансовый год	на 2018 г. 1-ый год планового периода	на 2019 г. 2-ой год планового периода	на 2017 г. очередной финансовый год	на 20__ г. 1-ый год планового периода	на 20__ г. 2-ой год планового периода	на 20__ г. очередной	на 20__ г. 1-ый год планово	на 20__ г. 1-ый год планов	
1	2	3	4	5	6	7	8	9	10	11	12	
Выплаты по расходам на закупку товаров, работ, услуг всего:	1	X	6486106,64	2469269	2361812	6486106,64	2469269	2361812				
в том числе: на оплату контрактов заключенных до начала очередного финансового года:	1001	X	0									
на закупку товаров работ, услуг по году начала закупки:	2001		6486106,64	2469269	2361812	6 486 107	2469269	2361812				

Сведения о средствах, поступающих  
во временное распоряжение учреждения  
на \_\_\_\_\_ 20\_\_ г.  
(очередной финансовый год)

Наименование показателя	Код строки	Сумма (руб., с точностью до двух знаков после запятой - 0,00)
1	2	3
Остаток средств на начало года	10	
Остаток средств на конец года	20	
Поступление	30	
Выбытие	40	


Главный бухгалтер МКУ "МУЦ"  
города Невинномыска



подпись

(расшифровка подписи)

Ответственный исполнитель



должность



подпись



(расшифровка подписи)

## Справочная информация

Наименование показателя	Код строки	Сумма (тыс. руб.)
1	2	3
Объем публичных обязательств, всего:	10	1 143 922,00
<u>Объем бюджетных инвестиций (в части переданных полномочий государственного (муниципального) заказчика в соответствии с Бюджетным кодексом Российской Федерации), всего:</u>	20	
Объем средств, поступивших во временное распоряжение, всего:	30	

**Расчеты (обоснования) к плану финансово-хозяйственной деятельности государственного (муниципального) учреждения**

**1. Расчеты (обоснования) выплат персоналу (строка 210)**

Код видов расходов 111, 112, 119

Источник финансового обеспечения субсидия на финансовое обеспечение выполнения муниципального задания за счет средств бюджета города

**1.1. Расчеты (обоснования) расходов на оплату труда**

№ п/п	Должность, группа должностей	Установленная численность, единиц	Среднемесячный размер оплаты труда на одного работника, руб.				Ежемесячная надбавка к должностному окладу, %	Районный коэффициент	Фонд оплаты
			всего	в том числе:					
				по должностному окладу	по выплатам компенсационного характера	по выплатам стимулирующего характера			
1	2	3	4	5	6	7	8	9	10
	административно-управленческий персонал		0,00						0,00
	основной персонал	13,50	8 125,61	4 893,33	3 038,69	193,58		109 695,67	1 316 348
	вспомогательный персонал	4,50	7 721,24	4 592,22	2 211,00	918,02		34 745,58	416 947
	обслуживающий персонал	7,25	7 499,76	3 718,00	3 782,00			54 376,43	652 517
	Итого:	x	11 673,30	x	x	x	x	x	2 385 795



## Приложение № 2

к Требованиям к плану финансово-хозяйственной деятельности государственного (муниципального) учреждения, утвержденным приказом Министерства финансов Российской Федерации от 28 июля 2010 г. № 81н

(в ред. Приказа Минфина России от 29.08.2016 № 142н)

Рекомендуемый образец

### Расчеты (обоснования) к плану финансово-хозяйственной деятельности государственного (муниципального) учреждения

#### 1. Расчеты (обоснования) выплат персоналу (строка 210)

Код видов расходов \_\_\_\_\_ 244

субсидия на финансовое обеспечение выполнения муниципального задания за счет средств субвенции из

Источники финансового обеспечения \_\_\_\_\_ краевого бюджета

#### 1.1. Расчеты (обоснования) расходов на оплату труда

№ п/п	Должность, группа должностей	Установленная численность, единиц	Среднемесячный размер оплаты труда на одного работника, руб.			Ежемесячная надбавка к должностному окладу, %	Районный коэффициент	Фонд оплаты труда в год, руб. (гр. 3 x гр. 4 x (1 + гр. 8 / 100) x гр. 9 x 12)	
			всего	по должностному окладу	по выплатам компенсационного характера				по выплатам стимулирующего характера
1	2	3	4	5	6	7	8	9	10
	административно-управленческий персонал	1,50	27 840,71	17 437,33		10 403,38			501 133
	основной персонал	26,35	18 650,72	7 926,94	75,14	10 648,63			5 897 357
	вспомогательный персонал		0,00						0
	обслуживающий персонал		0,00						0
	Итого:	x	46 491,43	x	x	x	x	x	6 398 490

**1.2. Расчеты (обоснования) выплат персоналу при направлении в служебные командировки**

№ п/п	Наименование расходов	Средний размер выплаты на одного работника в день, руб.	Количество работников, чел.	Количество дней	Сумма, руб. (гр. 3 x гр. 4 x гр. 5)
1	2	3	4	5	6
	Итого:	x	x	x	

**1.3. Расчеты (обоснования) выплат персоналу по уходу за ребенком**

№ п/п	Наименование расходов	Численность работников, получающих пособие	Количество выплат в год на одного работника	Размер выплаты (пособия) в месяц, руб.	Сумма, руб. (гр. 3 x гр. 4 x гр. 5)
1	2	3	4	5	6
	пособие по уходу за ребенком до 3-х лет	2	12	50	1 200,00
	Итого:	x	x	x	1 200,00

**1.4. Расчеты (обоснования) страховых взносов на обязательное страхование в Пенсионный фонд Российской Федерации, в Фонд социального страхования Российской Федерации, в Федеральный фонд обязательного медицинского страхования**

№ п/п	Наименование государственного внебюджетного фонда	Размер базы для начисления страховых взносов, руб.	Сумма взноса, руб.
1	2	3	4
1	Страховые взносы в Пенсионный фонд Российской Федерации, всего	x	
1.1	в том числе: по ставке 22,0%	2 385 795	524 882
1.2	по ставке 10,0%		
1.3	с применением пониженных тарифов взносов в Пенсионный фонд Российской Федерации для отдельных категорий плательщиков		
2	Страховые взносы в Фонд социального страхования Российской Федерации, всего	x	
2.1	в том числе: обязательное социальное страхование на случай временной нетрудоспособности и в связи с материнством по ставке 2,9%	2 385 795	65 588
2.2	с применением ставки взносов в Фонд социального страхования Российской Федерации по ставке 0,0%		
2.3	обязательное социальное страхование от несчастных случаев на производстве и профессиональных заболеваний по ставке 0,2%	2 385 795	4 772
2.4	обязательное социальное страхование от несчастных случаев на производстве и профессиональных заболеваний по ставке 0,_%*		
2.5	обязательное социальное страхование от несчастных случаев на производстве и профессиональных заболеваний по ставке 0,_%*		
3	Страховые взносы в Федеральный фонд обязательного медицинского страхования, всего (по ставке 5,1%)	2 385 795	121 676
	Итого:	x	716 917

\* Указываются страховые тарифы, дифференцированные по классам профессионального риска, установленные Федеральным законом от 22 декабря 2005 г. № 179-ФЗ "О страховых тарифах на обязательное социальное страхование от несчастных случаев на производстве и профессиональных заболеваний на 2006 год" (Собрание законодательства Российской Федерации, 2005, № 52, ст. 5592; 2015, № 51, ст. 7233).

**1.2. Расчеты (обоснования) выплат персоналу при направлении в служебные командировки**

№ п/п	Наименование расходов	Средний размер выплаты на одного работника в день, руб.	Количество работников, чел.	Количество дней	Сумма, руб. (гр. 3 х гр. 4 х гр. 5)
1	2	3	4	5	6
	Итого:	х	х	х	

**1.3. Расчеты (обоснования) выплат персоналу по уходу за ребенком**

№ п/п	Наименование расходов	Численность работников, получающих пособие	Количество выплат в год на одного работника	Размер выплаты (пособия) в месяц, руб.	Сумма, руб. (гр. 3 х гр. 4 х гр. 5)
1	2	3	4	5	6
	пособие по уходу за ребенком до 3-х лет				
	Итого:	х	х	х	0,00

**1.4. Расчеты (обоснования) страховых взносов на обязательное страхование в Пенсионный фонд Российской Федерации, в Фонд социального страхования Российской Федерации, в Федеральный фонд обязательного медицинского страхования**

№ п/п	Наименование государственного внебюджетного фонда	Размер базы для начисления страховых взносов, руб.	Сумма взноса, руб.
1	2	3	4
1	Страховые взносы в Пенсионный фонд Российской Федерации, всего	х	
1.1	в том числе: по ставке 22,0%	6 398 490	1 407 668
1.2	по ставке 10,0%		
1.3	с применением пониженных тарифов взносов в Пенсионный фонд Российской Федерации для отдельных категорий плательщиков		
2	Страховые взносы в Фонд социального страхования Российской Федерации, всего	х	
2.1	в том числе: обязательное социальное страхование на случай временной нетрудоспособности и в связи с материнством по ставке 2,9%	6 398 490	185 556
2.2	с применением ставки взносов в Фонд социального страхования Российской Федерации по ставке 0,0%		
2.3	обязательное социальное страхование от несчастных случаев на производстве и профессиональных заболеваний по ставке 0,2%	6 398 490	12 797
2.4	обязательное социальное страхование от несчастных случаев на производстве и профессиональных заболеваний по ставке 0,_%*		
2.5	обязательное социальное страхование от несчастных случаев на производстве и профессиональных заболеваний по ставке 0,_%*		
3	Страховые взносы в Федеральный фонд обязательного медицинского страхования, всего (по ставке 5,1%)	6 398 490	326 323
	Итого:	х	1 932 344

\* Указываются страховые тарифы, дифференцированные по классам профессионального риска, установленные Федеральным законом от 22 декабря 2005 г. № 179-ФЗ "О страховых тарифах на обязательное социальное страхование от несчастных случаев на производстве и профессиональных заболеваний на 2006 год" (Собрание законодательства Российской Федерации, 2005, № 52, ст. 5592; 2015, № 51, ст. 7233).

**2. Расчеты (обоснования) расходов на социальные и иные выплаты населению**Код видов расходов 321**Краевая субвенция СК по выплате компенсации части  
родительской платы за содержание ребенка в****Источник финансового обеспечения образовательных учреждениях**

№ п/п	Наименование показателя	Размер одной выплаты, руб.	Количество выплат в год	Общая сумма выплат, руб. (гр. 3 x гр. 4)
1	2	3	4	5
1	Выплата компенсации части родительской платы	95326,83	12	1 143 922,00
	Итого:	x	x	1 143 922,00

**3. Расчет (обоснование) расходов на уплату налогов, сборов и иных платежей**

Код видов расходов \_\_\_\_\_

851, 852,853

поступления от оказания услуг (выполнения работ) на  
**Источник финансового обеспечения** платной основе и от иной приносящей доход деятельности

№ п/п	Наименование расходов	Налоговая база, руб.	Ставка налога, %	Сумма исчисленного налога, подлежащего уплате, руб. (гр. 3 x гр. 4 / 100)
1	2	3	4	5
1	Пени, штрафы			1 618,24
	Итого:		x	1 618,24

**4. Расчет (обоснование) расходов на безвозмездные перечисления организациям**

Код видов расходов \_\_\_\_\_

Источник финансового обеспечения \_\_\_\_\_

№ п/п	Наименование показателя	Размер одной выплаты, руб.	Количество выплат в год	Общая сумма выплат, руб. (гр. 3 x гр. 4)
1	2	3	4	5
	Итого:	x	x	

**3. Расчет (обоснование) расходов на уплату налогов, сборов и иных платежей**Код видов расходов 851, 852

субсидия на финансовое обеспечение выполнения

Источник финансового обеспечения муниципального задания за счет средств бюджета города

№ п/п	Наименование расходов	Налоговая база, руб.	Ставка налога, %	Сумма исчисленного налога, подлежащего уплате, руб. (гр. 3 x гр. 4 / 100)
1	2	3	4	5
1	Налог на имущество	7 041 409,09	2,20	154 911,00
2	Налог на землю	17 098 866,66	1,50	344 363,10
4	Налог на загрязнение окружающей среды			4 729,00
	Итого:		x	504 003,10

**4. Расчет (обоснование) расходов на безвозмездные перечисления организациям**

Код видов расходов \_\_\_\_\_

Источник финансового обеспечения \_\_\_\_\_

№ п/п	Наименование показателя	Размер одной выплаты, руб.	Количество выплат в год	Общая сумма выплат, руб. (гр. 3 x гр. 4)
1	2	3	4	5
	Итого:	x	x	

**5. Расчет (обоснование) прочих расходов  
(кроме расходов на закупку товаров, работ, услуг)**

Код видов расходов 321

**субсидия на финансовое обеспечение выполнения**

**Источник финансового обеспечения муниципального задания за счет средств бюджета города**

№ п/п	Наименование показателя	Размер одной выплаты, руб.	Количество выплат в год	Общая сумма выплат, руб. (гр. 3 x гр. 4)
1	2	3	4	5
	Оплата услуг банка	1430	12	17159
	Итого:	x	x	

**6. Расчет (обоснование) расходов на закупку товаров, работ, услуг**Код видов расходов 244Источник финансового обеспечения субсидия на финансовое обеспечение выполнения муниципального задания за счет средств бюджета города**6.1. Расчет (обоснование) расходов на оплату услуг связи**

№ п/п	Наименование расходов	Количество номеров	Количество платежей в год	Стоимость за единицу, руб.	Сумма, руб. (гр. 3 x гр. 4 x гр. 5)
1	2	3	4	5	6
1	Абонентская плата и повременная оплата местных и междугородних телефонных соединений	1	12	443,33	5 320,00
2	Интернет	1	4	1 000	4 000,00
	Итого:	х	х	х	9 320,00

**6.3. Расчет (обоснование) расходов на оплату коммунальных услуг**

№ п/п	Наименование показателя	Размер потребления ресурсов	Тариф (с учетом НДС), руб.	Индексация, %	Сумма, руб. (гр. 4 x гр. 5 x гр. 6)
1	2	4	5	6	6
1	теплоснабжение	450	1 490,19		669 915,00
2	электроснабжение	49 974	6,95		347 320,60
3	водоснабжение и водоотведение	3 253	40,90		133 039,00
	Итого:	х	х	х	1 150 274,60

**6.5. Расчет (обоснование) расходов на оплату работ, услуг по содержанию имущества**

№ п/п	Наименование расходов	Объект	Количество работ (услуг)	Стоимость работ (услуг), руб.
1	2	3	4	5
1	Вывоз мусора	м3	30	8 600,00
2	Обслуживание системы "Стрелец-мониторинг"	система	12	10 000,00
3	Проверка измерительных приборов	весы	1	3 000,00
4	Обслуживание систем оповещения о пожаре и пожарных сигнализаций	система ОПП и ПС	12	10 000,00
5	Дератизация, дезинсекция	здание	4	5 000,00
5	ТО холодильного оборудования	система	12	5 000,00
6	Производственный контроль	лабораторные исследования	4	2 911,00
7	ТО кнопки тревожной сигнализации	система	12	1 680,00
	Итого:	х	х	46 191,00

**6.6. Расчет (обоснование) расходов на оплату прочих работ, услуг**

№ п/п	Наименование расходов	Количество договоров	Стоимость услуги, руб.
1	2	3	4
1	Охрана учебных заведений	1	187 000,00
2	Оплата сертификатов электронно цифровой подписи	1	1 600,00



3	Выезд по сигналу тревожной кнопки	1	4 200,00
5	Специальная оценка условий труда	1	3 600,00
	Итого:	х	196 400,00

**6.7. Расчет (обоснование) расходов на приобретение основных средств, материальных запасов**

№ п/п	Наименование расходов	Количество	Средняя стоимость, руб.	Сумма, руб. (гр. 2 x гр. 3)
	1	2	3	4
	Продуктов питания			1 231 764,00
	Итого:		х	

**6. Расчет (обоснование) расходов на закупку товаров, работ, услуг**

Код видов расходов \_\_\_\_\_

244

Источник финансового обеспечения поступления от оказания услуг (выполнения работ) на платной основе и от иной приносящей доход деятельности

**6.1. Расчет (обоснование) расходов на оплату услуг связи**

№ п/п	Наименование расходов	Количество номеров	Количество платежей в год	Стоимость за единицу, руб.	Сумма, руб. (гр. 3 x гр. 4 x гр. 5)
1	2	3	4	5	6
1	Абонентская плата и повременная оплата местных и междугородних телефонных соединений	1	12	333,33	4 000,00
2	Интернет	1	12	1 000	8 000,00
	Итого:	х	х	х	12 000,00

**6.3. Расчет (обоснование) расходов на оплату коммунальных услуг**

№ п/п	Наименование показателя	Размер потребления ресурсов	Тариф (с учетом НДС), руб.	Индексация, %	Сумма, руб. (гр. 4 x гр. 5 x гр. 6)
1	2	4	5	6	6
1	теплоснабжение	7	1 490,19		10 085,00
2	электроснабжение	4 317	6,95		30 000,00
3	водоснабжение и водоотведение	576	40,90		23 551,00
	Итого:	х	х	х	63 636,00

**6.5. Расчет (обоснование) расходов на оплату работ, услуг по содержанию имущества**

№ п/п	Наименование расходов	Объект	Количество работ (услуг)	Стоимость работ (услуг), руб.
1	2	3	4	5
1	Вывоз мусора	м3	96	3 900,00
2	Обслуживание системы "Стрелец-мониторинг"	система	12	8 000,00
3	Проверка измерительных приборов	весы	1	8 113,00
4	Обслуживание систем оповещения о пожаре и пожарных сигнализаций	система ОПП и ПС	12	8 000,00
5	ТО холодильного оборудования	система	12	5 620,00
6	Дератизация, дезинсекция	здание	4	7 000,00
7	Производственный контроль	лабораторные исследования	4	10 320,00
8	БЖД	работа	1	4 600,00
9	Покос травы	работа	1	6 600,00
	Итого:	х	х	62 153,00

**6.6. Расчет (обоснование) расходов на оплату прочих работ, услуг**

№ п/п	Наименование расходов	Количество договоров	Стоимость услуги, руб.
1	2	3	4
1	Акарицидная обработка	1	8 500,00

2	Типографские бланки	1	2 100,00
3	Выезд по сигналу тревожной кнопки	1	2 637,00
4	Оплата по договорам на оказание дополнительных образовательных услуг	1	300 000,00
5	Обучение персонала	4	7 900,00
6	Специальная оценка условий труда	1	5 400,00
	Итого:	x	326 537,00

#### 6.7. Расчет (обоснование) расходов на приобретение основных средств, материальных запасов

№ п/п	Наименование расходов	Количество	Средняя стоимость, руб.	Сумма, руб. (гр. 2 x гр. 3)
	1	2	3	4
1	Хоз. товары			14 768,31
3	Канцелярские товары			5 000,00
4	Строительные материалы			15 000,00
	Итого:		x	34 768,31

**6. Расчет (обоснование) расходов на закупку товаров, работ, услуг**

Код видов расходов \_\_\_\_\_

244

**субсидия на финансовое обеспечение выполнения  
муниципального задания за счет средств субвенции из  
краевого бюджета**

Источник финансового обеспечения \_\_\_\_\_

**6.1. Расчет (обоснование) расходов на оплату услуг связи**

№ п/п	Наименование расходов	Количество номеров	Количество платежей в год	Стоимость за единицу, руб.	Сумма, руб. (гр. 3 x гр. 4 x гр. 5)
1	2	3	4	5	6
1					
	Итого:				

**6.3. Расчет (обоснование) расходов на оплату коммунальных услуг**

№ п/п	Наименование показателя	Размер потребления ресурсов	Тариф (с учетом НДС), руб.	Индексация, %	Сумма, руб. (гр. 4 x гр. 5 x гр. 6)
1	2				
1					
	Итого:	х	х	х	0

**6.5. Расчет (обоснование) расходов на оплату работ, услуг по содержанию имущества**

№ п/п	Наименование расходов	Объект	Количество работ (услуг)	Стоимость работ (услуг), руб.
1	2	3	4	5
1				
	Итого:	х	х	-

**6.6. Расчет (обоснование) расходов на оплату прочих работ, услуг**

№ п/п	Наименование расходов	Количество договоров	Стоимость услуги, руб.
1	2	3	4
1			
	Итого:	х	0

**6.7. Расчет (обоснование) расходов на приобретение основных средств, материальных запасов**

№ п/п	Наименование расходов	Количество	Средняя стоимость, руб.	Сумма, руб. (гр. 2 x гр. 3)
	1	2	3	4
	игрушки и наглядные пособия	536	150	80421,32
	Итого:		х	80421,32

**6. Расчет (обоснование) расходов на закупку товаров, работ, услуг**Код видов расходов 244Источник финансового обеспечения поступления от оказания услуг (выполнения работ) на платной основе и от иной приносящей доход деятельности**6.1. Расчет (обоснование) расходов на оплату услуг связи**

№ п/п	Наименование расходов	Количество номеров	Количество платежей в год	Стоимость за единицу, руб.	Сумма, руб. (гр. 3 x гр. 4 x гр. 5)
1	2	3	4	5	6
1					
	Итого:				

**6.3. Расчет (обоснование) расходов на оплату коммунальных услуг**

№ п/п	Наименование показателя	Размер потребления ресурсов	Тариф (с учетом НДС), руб.	Индексация, %	Сумма, руб. (гр. 4 x гр. 5 x гр. 6)
1	2				
1					
	Итого:	х	х	х	0

**6.5. Расчет (обоснование) расходов на оплату работ, услуг по содержанию имущества**

№ п/п	Наименование расходов	Объект	Количество работ (услуг)	Стоимость работ (услуг), руб.
1	2	3	4	5
1				
	Итого:	х	х	-

**6.6. Расчет (обоснование) расходов на оплату прочих работ, услуг**

№ п/п	Наименование расходов	Количество договоров	Стоимость услуги, руб.
1	2	3	4
1			
	Итого:	х	0

**6.7. Расчет (обоснование) расходов на приобретение основных средств, материальных запасов**

№ п/п	Наименование расходов	Количество	Средняя стоимость, руб.	Сумма, руб. (гр. 2 x гр. 3)
	1	2	3	4
	Продукты питания			3234482,41
	Приобретение хоз. Товаров, моющих			21000
	Итого:		х	3255482,41